

ARRISUN 12 EVENT

**ARNOLD & RICHTER
CINE TECHNIK**

GMBH & CO BETRIEBS KG, TÜRKENSTRASSE, D-80799 MÜNCHEN
TELEFON: (089) 3809-1577 FAX: (089) 3809-1245

**ARRI LIGHTING
SOLUTIONS GMBH**

AGASTR. 24, D-12489 BERLIN
TELEFON: (030) 678-233-0 FAX: (030) 678-233-99

ARRI (GB) LIMITED

2 HIGHBRIDGE, OXFORD ROAD, UXBRIDGE, MIDDLESEX UB8 1LX
TELEPHONE: (0) 1895-457-000 FAX: (0) 1895-457-001

**ARRI INC.
NEW YORK OFFICE**

617 ROUTE 303, BLAUVELT, NY 10913-1109
TELEPHONE: (845) 353-1400 FAX: (845) 425-1250

**ARRI INC.
BURBANK OFFICE**

600 NORTH VICTORY BLVD., BURBANK, CA 91502-1639
TELEPHONE: (818) 841-7070 FAX: (818) 848-4028

ARRI CANADA LTD.

415 HORNER AVENUE, UNIT 11 ETOBICOKE, ONTARIO M8W 4W3
TELEPHONE: (416) 255-3335 FAX: (416) 255-3399

ARRI ITALIA S.R.L.

VIALE EDISON, 318 - 20099 SESTO SAN GIOVANNI (MI)
TELEPHONE: (02) 2622 7175 FAX: (02) 242 1692



06 - 2005

NOTE: WHEN ORDERING QUOTE PART NUMBER BEMERKUNG: BEI BESTELLUNG IDENT.-NR. ANGEBEN



L4.80206SE
Front casting silver
Frontteil silber



L4.80206XE
Front casting black
Frontteil schwarz



L4.77575SE
Rear casting silver
Rückteil silber



L4.77575XE
Rear casting black
Rückteil schwarz



L4.79485.E
Rear cover
Abschirmblech



L4.80273.E
Side panel right housing silver
Seitenblech rechts f. Gehäuse silber



L4.80273XE
Side panel right housing black
Seitenblech rechts f. Gehäuse schwarz



L4.77966.E
Side panel left housing silver
Seitenblech links f. Gehäuse silber



L4.77966XE
Side panel left housing black
Seitenblech links f. Gehäuse schwarz



L4.79139.E
Cover silver
Abdeckung silber



L4.79139XE
Cover black
Abdeckung schwarz



L4.80274.E
Internal baffle
Mantelstromblech



L4.77673.E
Extrusions top silver
Rippenbleche silber



L4.77673XE
Extrusions top black
Rippenbleche schwarz




L4.79747.E
Door catch Set
Schnapphaken-Set



L4.80212.E
Lens door
Linsefassung



L4.80215.E
UV-protective glass (1 pcs.)
UV-Schutzscheibe (1 St.)




L4.80268.E
UV-protection frame
Schutzscheibenhalter



L4.80218.E
Accessory brackets
Halteklauen



L4.80219.E
Top latch
Torsicherung



L4.77399.E
Safety switch complete
Einschalter komplett



L4.77584SE
Base casting front silver
Wannenstirnteil vorne silber




L4.77584XE
Base casting front black
Wannenstirnteil vorne schwarz



L4.77586SE
Base casting rear silver
Wannenstirnteil hinten silber




L4.77586XE
Base casting rear black
Wannenstirnteil hinten schwarz




L4.80276.E
Side panel left silver
Seitenblech links silber



L4.80276XE
Side panel left black
Seitenblech links schwarz




L4.80277.E
Side panel right silver
Seitenblech rechts silber



L4.80277XE
Side panel right black
Seitenblech rechts schwarz



L4.73731.E
Bottom panel silver
Bodenblech silber



L4.73731XE
Bottom panel black
Bodenblech schwarz



L4.80303.E
Intermediate panel
Zwischenblech



L4.80299.E
Cover
Abdeckblech



L4.77589.E
Focus spindle
Fokusspindel



L4.80122.E
10 pcs. guid roll / focus
10 St. Führungsrollen / Fokus



L4.77594.E
Guide rail
Leitspindel



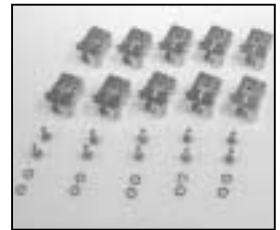
L4.77604.E
Lamp lock lever
Hebel geschweißt



L4.80321.E
Lamp holder + lamp carriage
Lampenfassung und
Fassungsträger



L4.73533.E
Lamp holder complete
Lampenfassung komplett



L4.80115.E
Set of 10 pcs. lamp holder
Set mit 10 St.
Lampenklammern



L4.77323.E
Lamp lock cpl.
Lampenklammer kpl.




L4.77576.E
Focus knob cpl.
Fokusknopf kpl.



L4.80290.E
Safety switch activator
Drahtauslöser



L4.80205.E
Ignitor
Zündgerät



L4.80324.E
Connecting wire
Verbindungsdrähte



L4.80309.E
Mains cable
Scheinwerferkabel



L4.80310.E
H.T. cable complete
Lampenkabel komplett



L4.80203.E
Glass reflector
Glasreflektor



L4.80207.E
Reflector mounting
Reflektorlager



L4.80247SE
Stirrup silver
Haltebügel silber



L4.80247XE
Stirrup black
Haltebügel schwarz



L4.79655.E
Friction disc
Friktionscheibe



L4.80323.E
Stirrup mounting set
Bügelbefestigungs-Set



L4.73617.E
Strain relief assembly
Kabelverschraubung



L4.80104.E
Spigot
Aufhängezapfen



L4.76828.E
Schaltbau connector (Male) 5 pins
Schaltbaustecker (Stiftkontakt)
5-polig



L4.76829.E
Schaltbau connector (Female) 5 pins
Schaltbaustecker (Buchsenkontakt)
5-polig



L4.76833.E
Schaltbau connector (Male) 13 pins
Schaltbaustecker (Stiftkontakt)
13-polig
MULTICORE



L4.76834.E
Schaltbau connector (Female) 13 pins
Schaltbaustecker (Buchsenkontakt)
13-polig
MULTICORE



L4.76836.E
Female connector 5 pins
Flanschdose (Schaltbau)
5-polig
SPLITBOX



L4.76838.E
Male connector 13 pins
Flanschstecker (Schaltbau)
13-polig
SPLITBOX



L4.77709.E
Spot lens 9° (flat structure)
"blue" 250mm
Spotlinse 9° (flache Struktur)
"blau" 250mm



L4.77715.E
N-flood lens 10x20° (small rectangle) "black" 250mm
N-Floodlinse 10x20° (kleines Rechteck) "schwarz" 250mm



L4.77711.E
Flood lens 20x45° (large rectangle) "green" 250mm
Floodlinse 20x45° (großes Rechteck) "grün" 250mm



L4.77713.E
S-flood lens clear 58° (honey-comb) "red" 250mm
S-Floodlinse klar 58° (Bienenwabe) "rot" 250mm



L4.77713SE
S-flood lens frosted 58° (honey-comb) "silver" 250mm
S-Floodlinse gefrostet 58° (Bienenwabe) "silber" 250mm



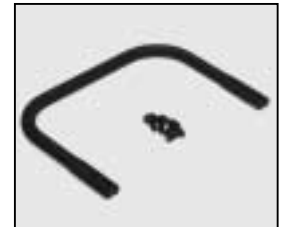
L4.77774.E
Fresnel lens frosted 250mm
Fresnel Linse gefrostet 250mm



L4.76831.E
Drop-in lensring without handle
Drop-in Linsenring ohne Griff



L4.77949BE
Handle "blue" for drop-in lensring
Griff "blau" für drop-in Linsenring



L4.77949.E
Handle "black" for drop-in lensring
Griff "schwarz" für drop-in Linsenring



L4.77949GE
Handle "green" for drop-in lensring
Griff "grün" für drop-in Linsenring



L4.77949RE
Handle "red" for drop-in lensring
Griff "rot" für drop-in Linsenring



L4.77949SE
Handle "silver" for drop-in lensring
Griff "silber" für drop-in Linsenring



L4.70189.E
Paint silver metallic similar RAL 9006
Lack silber metallic ähnlich RAL 9006



L4.70183.E
Paint black similar RAL 9011
Lack schwarz ähnlich RAL 9011



L4.70186.E
Paint thinner
Farb-Verdünnung